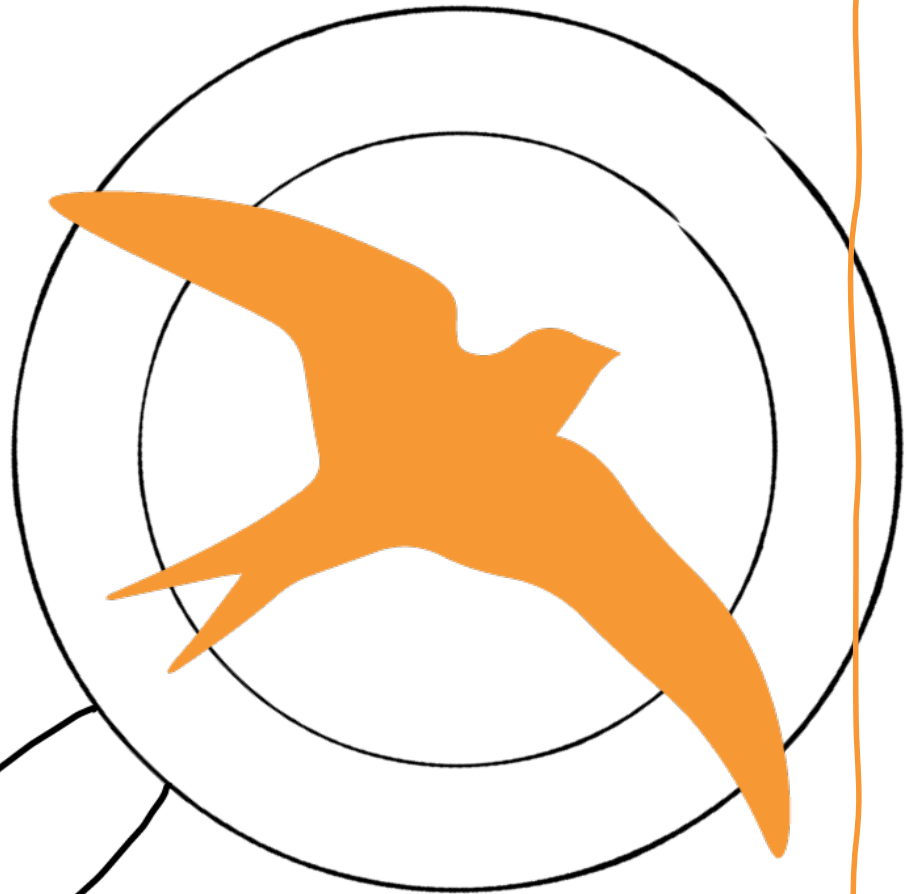


# PÅ OPDAGELSE I NATUREN

Gå på jagt i naturen og find  
dyr, træer og spiselige  
planter



# FUGLE I DANMARK

*Jeg ved at fugle har forskellige fodspor.*

*Jeg ved at fugle har forskellige fjer.*

*Jeg ved at fugle kan se forskellige ud.*

*Jeg kan fortælle hvad fugle spiser.*

# FAKTA

Der findes over 400 forskellige fuglearter i Danmark.

Fugle har forskellige fodspor og forskellige farver fjer.

Fugle er dyr med to ben, næb og vinger.

Fugle lægger æg og ofte i en rede.

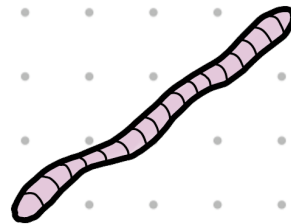


Fugle kan have mange forskellige størrelser.

# FUGLENS FØDE

Fugle spiser insekter, frø, bær, korn og nedfaldsfrugt.  
Fugle finder deres føde i skovbunden, på kornmarker og i haver.

## Fødekæde


Sæt pile mellem delene i fødekæden, så rækkefølgen er rigtig





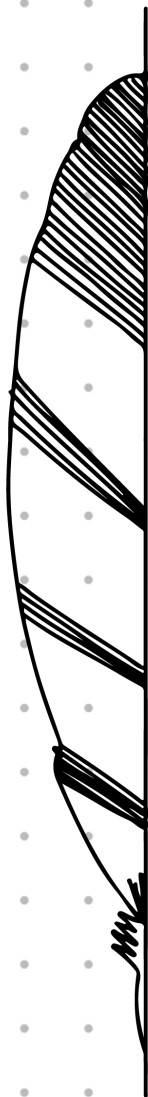
# FUGLENS OPBYGNING

Alle fugle har et næb, to ben og fjer. Skriv hvad pilen peger på.



# FUGLENS FJER

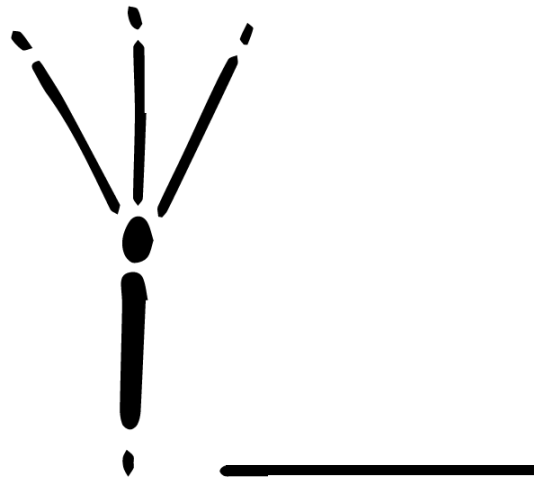
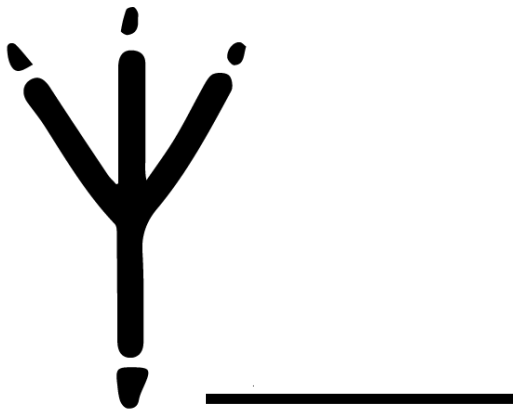
Fugle har forskellige fjer, som kan have forskellige farver og former.  
Tegn fjeren færdig.



# FUGLESPOR

Når fuglene går på stranden, i skovbunden eller i sneen kan du finde forskellige fodspor.

Skriv navnet på fuglen, som følgende fodspor tilhører




U

# PÅ JAGT EFTER FUGLENE




U

# PÅ JAGT EFTER FUGLENE







# SANKNING

*Jeg ved at der findes spiselige og ikke-spiselige planter*

*Jeg kan finde plante i naturen*

*Jeg kan se forskel på spiselige og ikke-spiselige planter*

*Jeg kan lave mad med de planter jeg har sanket*



# FAKTA

Der vokser spiselige nødder, bær, frugter, planter og ukrudt over alt i den danske natur

At sanke betyder at samle mad i naturen

Du kan lave gode madretter ud af de ting, som du har sanket

Man kan særligt finde spiselige planter fra tidligt forår til sent efterår

Husk at du aldrig må spise planter, som du ikke ved hvad er

Når du samler bær, svampe og planter i naturen må du kun tage, hvad der kan være i en pose



# BLIV KLAR TIL SANKNING



Godt humør



Saks



Kurv




Naturbog



Kniv



Pose



Beholder



# SPISELIGE PLANTER



Lind



Salturt



Skvalderkål



Nælde



Havtorn



Blæretang



Skovjordsbær

U

# SPISELIGE PLANTER



Mælkebøtte



Skovsyre



Brombær



Ramløg




Rødgran




Vild timian

# TEGN

Tegn de planter, som du har fundet.







# TRÆER I DANMARK

*Jeg kan se forskel på forskellige træer*

*Jeg kan beskrive hvordan et træ ser ud*

*Jeg ved at et træ ser forskellig ud hver årstid*

*Jeg kan beskrive forskellige blade*

# INTRO

Et træ er en plante

Der findes forskellige bladforme. Nogle er takkede, bugede eller randede

Et træ har blade, grene og en stamme


Under træet findes der rødder, som giver træet næring

Træet taber sine blade, når det bliver efterår. Bladene falder på jorden og bliver til jord

Et træ starter med at være et lille frø, som kommer fra en frugt

# TEGN ET TRÆ

Tegn et grantræ og et løvtræ.

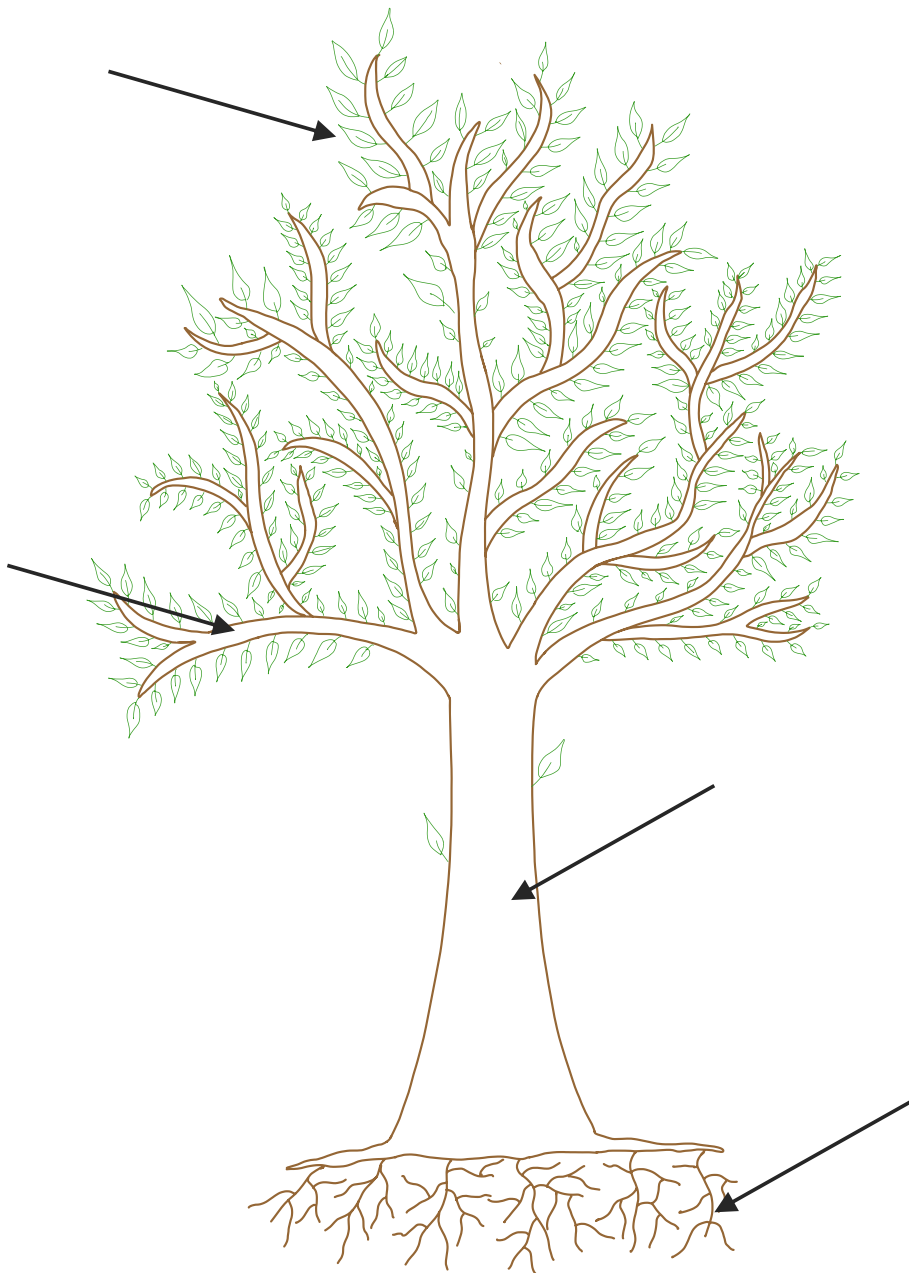




1

# SÆT NAVN PÅ TRÆET

Navngiv de forskellige dele af træet.







2

1


# ÅRETS FARVER

I løbet af året ser træer forskellige ud. Her ser du fire ens træer. Tegn et træ til hver årstid. Hvordan ser bladene ud når det er forår, sommer, efterår og vinter?




# BLADE OG NAVNE


Træers blade ser forskellige ud. Prøv at se om du kan koble navn og blad til hinanden.



Eg




Kastanje




Bøg

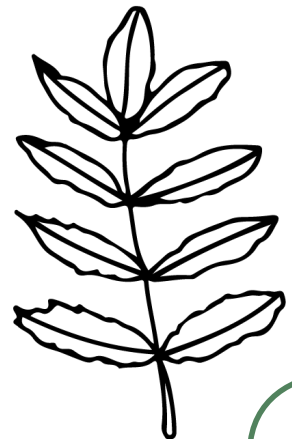
Ask



Elm



Lind




U

# BLADBANKO







# INSEKTER I DANMARK

*Jeg ved hvor jeg kan finde insekter i naturen*

*Jeg kan tegne forskellige insekter*

*Jeg kan fortælle om insekter*



# INTRO

Insekter er små dyr

I Danmark er der fundet ca. 20.000 forskellige insekter

Insekter har et ydre skelet

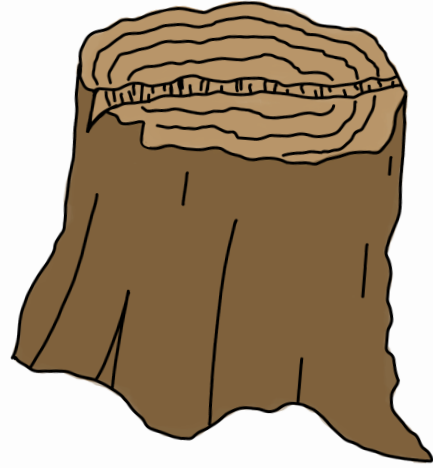
Der findes over 400 forskellige fuglearter i Danmark.

Deres krop er inddelt i tre dele; hoved, bryst og bagkrop

Insekter kaldes leddyr

# LEVESTEDER

Insekter kan godt lide at leve hvor der er træer og planter




Insekter kan også findes i skovbunden, i dit hus eller i dit hår.

De kan leve under sten, i træstammer og ved moser og søer



Insekter spiser blade og bladsaft.

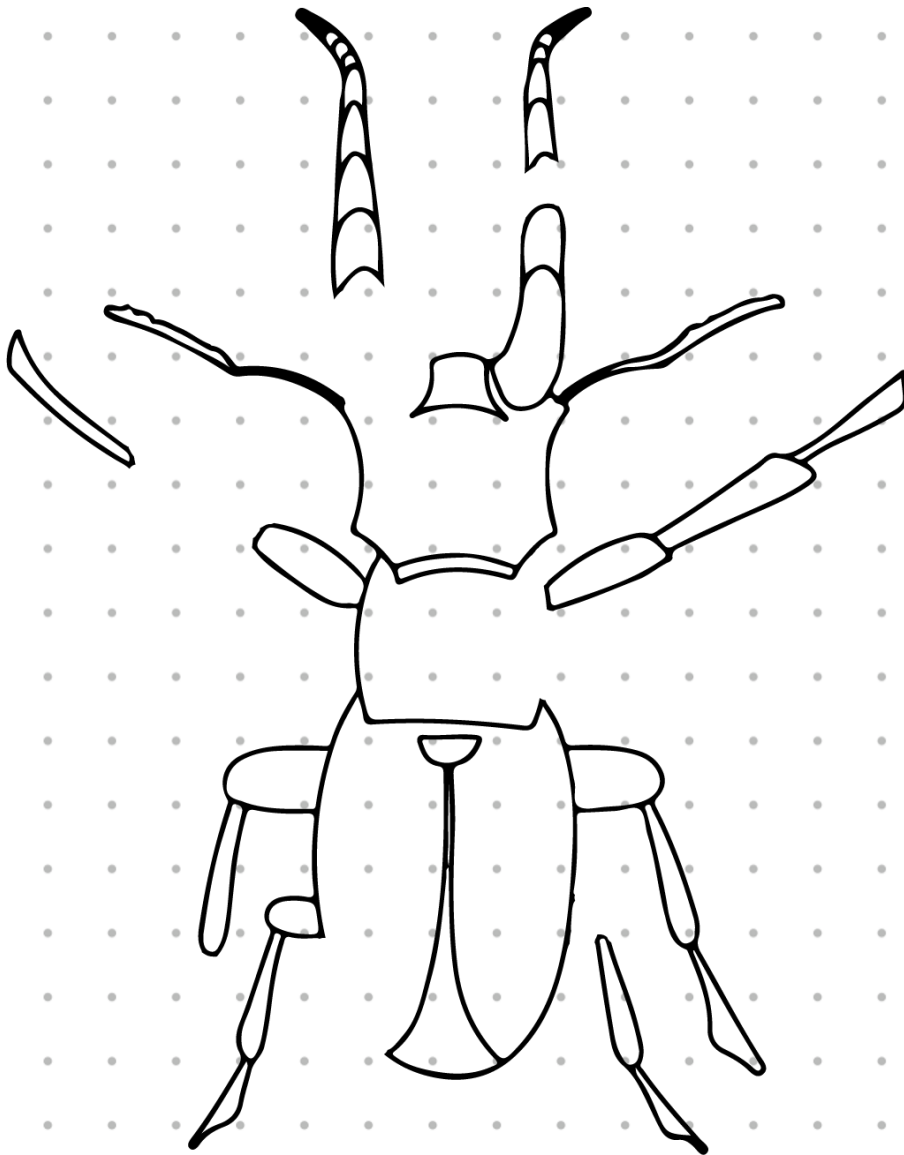







# FÆRDIGGØR INSEKTET

Tegn de manglende streger i insektet.



# TEGNE

Tegn de insekter, som du har fundet.

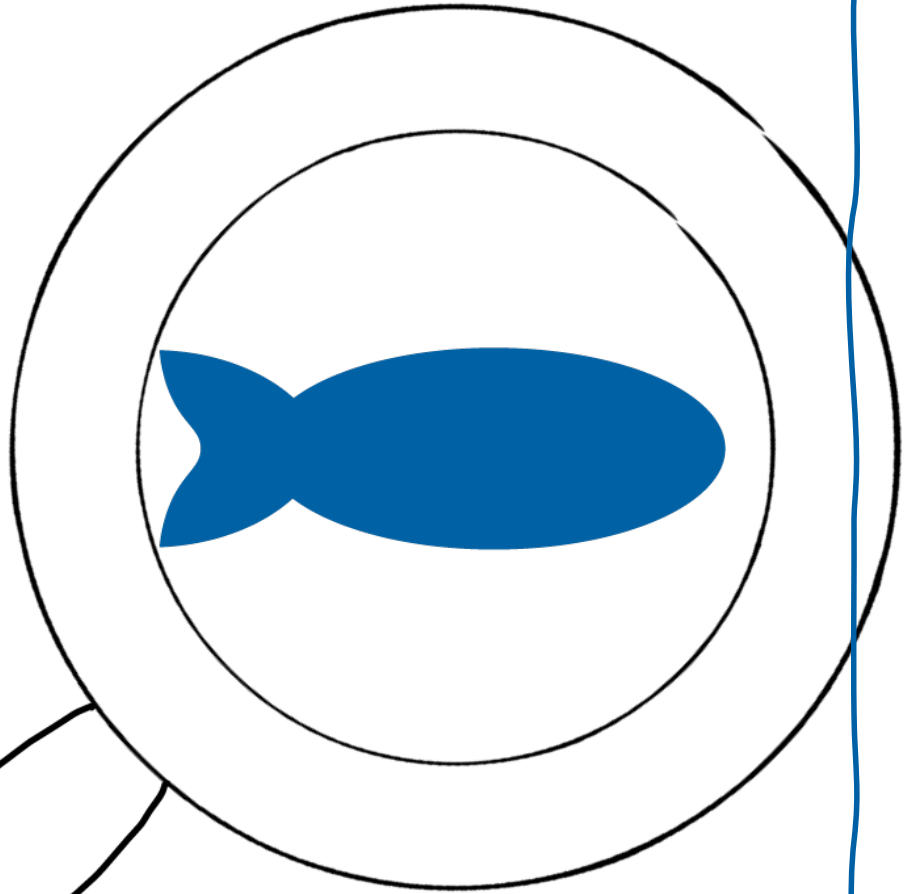


# OBSERVATIONER

Tegn de insekter, som du har fundet.

Navn	Antal ben	Vinger	Følehorn	Farve	Andet





# SMÅDYR I VANDET

*Jeg ved hvor jeg kan finde dyr i søen*

*Jeg kan tegne forskellige vanddyr*

*Jeg ved hvad en fødekæde er*

*Jeg ved hvad små dyr i vandet spiser*

# INTRO

Der findes mange forskellige smådyr i vandhuller og søer.

De store vandløb kaldes åer. De små vandløb kaldes bække.

Danmark har ca. 69.000 km vandløb.

Der findes også snegle og ilder i vandet. De suger sig fast på sten og planter for ikke at blive fjernet af strømmen i vandet.

Dyrene trækker vejret forskelligt. Nogle kan trække vejret i vandet, andre skal op til vandoverfladen.

# LEVESTEDER & FØDE

De fleste smådyr i vandet lever af alger og kaldes planteædere.

Mange af vandhullets insekter lever som larver i flere år, inden de bliver til voksne insekter.


Der findes også kødædere i vandet. Det kan fx være en hejre, som spiser fisk.





# TEGNE



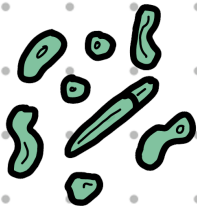
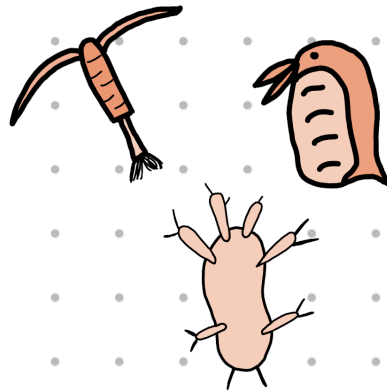
Tegn et dyr, som lever i vandet.



# FØDEKÆDE

## Fødekæde

Sæt pile mellem delene i fødekæden, så rækkefølgen er rigtig



# TEGNE

Tegn de dyr, som du har fundet

